

Papelería

Ir a descargas

Descarga las versiones oficiales de la papelería

Tarjetas de presentación

Descargar

Guías generales Tarjetas corporativas

Estas tarjetas deberán utilizar siempre la razón social SURA ASSET MANAGEMENT S.A.

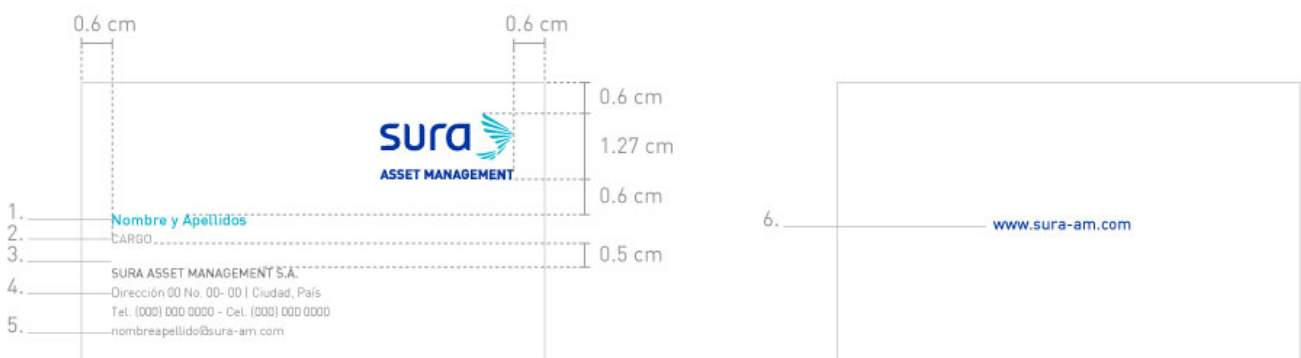
A continuación, se describen sus especificaciones:

Formato: 9 cm x 5.5 cm.

Papel: blanco 200 gr.

Impresión: tinta directa, 3 x 1.

1. Nombre y apellidos: DIN Medium, 8.5 pts. Interlineado 10 pts. PANTONE® 3125C.
2. Cargo: DIN Light, 7 pts. interlineado 10 pts. Mayúsculas sostenidas, PANTONE® 424C.
3. Razón social: DIN Medium, 7 pts. interlineado 10 pts. Mayúsculas sostenidas, PANTONE® 424C.
4. Información relacionada: DIN Light, 7 pts. Interlineado 10,5 pts. PANTONE® 424C.
5. Correo electrónico: DIN Regular, 7 pts. Interlineado 10.5 pts. PANTONE® 424C.
6. URL (Retiro): DIN Medium, 9 pts. PANTONE® 286C.



Tarjeta comercial

A diferencia de las tarjetas de presentación corporativas que incluyen la razón social, las tarjetas de presentación comerciales llevan el nombre comunicacional; para construirlo, se seguirá el siguiente modelo:

compañía + marca + país
Inversiones SURA Chile

NOTA

Este es sólo un ejemplo que describe la construcción de todos los distintos nombres comunicacionales que puede haber.

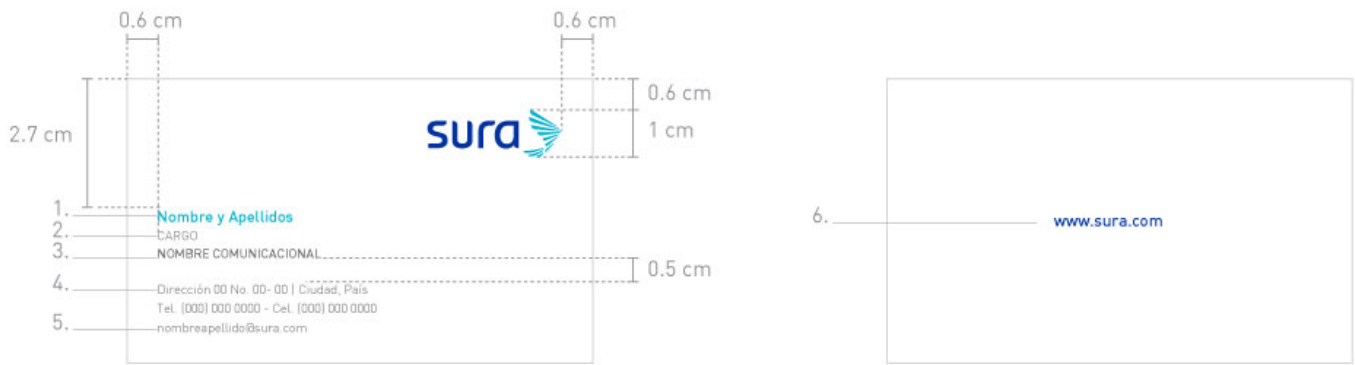
A continuación, se describen sus especificaciones:

Formato: 9 cm x 5.5 cm.

Papel: blanco 200 gr.

Impresión: tinta directa, 3 x 1.

1. Nombre y apellidos: DIN Medium, 8.5 pts. Interlineado 10 pts. PANTONE® 3125C.
2. Cargo: DIN Light, 7 pts. interlineado 10 pts. Mayúsculas sostenidas, PANTONE® 424C.
3. Nombre comunicacional: DIN Medium, 7 pts. interlineado 10 pts. Mayúsculas sostenidas, PANTONE® 424C.
4. Información relacionada: DIN Light, 7 pts. Interlineado 10,5 pts. PANTONE® 424C.
5. Correo electrónico: DIN Regular, 7 pts. Interlineado 10.5 pts. PANTONE® 424C.
6. URL (Retiro): DIN Medium, 9 pts. PANTONE® 286C.




Casos especiales

Existen dos casos especiales que se pueden presentar en el diseño de las tarjetas:

1. Tarjeta con código QR

El código QR se ubica en el retiro (vuelta); éste, puede configurarse para que abra el perfil de una red social o URL específico.



2. Tarjeta en dos idiomas

Alternativa A. Los datos, en ambos idiomas, se ubican en el tiro (frente).



Alternativa B. Se usa el tiro (frente) para ubicar los datos en español y el retiro (vuelta) para los datos en inglés.



Nombre y Apellidos
CARGO
SURA ASSET MANAGEMENT PAÍS

00 No. 00- 00 | Ciudad, País
Tel (000) 000 0000 - Cel (000) 000 0000
nombreapellido@sura.com
sura.pais



Nombre y Apellidos
POSITION
SURA ASSET MANAGEMENT COUNTRY

00 No. 00- 00 | City, Country
Ph. (000) 000 0000 - Mob. (000) 000 0000
nombreapellido@ssura.com
sura.pais

Hoja membretada

A continuación, se describen sus especificaciones:

Formato: 21.5 cm x 27.9 cm (carta).

Papel: blanco 200 gr.□

Impresión: tinta directa, 3 x 0.

1. Descriptor de negocio: DIN Medium, 20 pts. Mayúsculas sostenidas. PANTONE® 286C. Debe ir alineado a la parte inferior de la tipografía del logotipo.
2. Razón social: DIN Medium, 9 pts. Mayúsculas sostenidas. PANTONE® 424C.
3. Dirección y teléfonos: DIN Regular, 8 pts. Interlineado 12 pts. PANTONE® 424C.
4. URL: DIN Medium, 9 pts. Interlineado 18 pts. PANTONE® 3125C.



Template para Word


Con la intención de facilitar la generación de documentos administrativos, se cuenta con una plantilla de hoja carta para uso en el programa Microsoft Word. Esta plantilla puede utilizarse para enviar documentos vía digital o para realizar impresiones de oficina. Cuenta con el logotipo de SURA y los de AFP Capital, AFP Integra y AFP Crecer. Los datos de contacto, en la parte inferior del formato, son editables. El descriptor de negocio es editable y en el gráfico se muestra el puntaje recomendado de acuerdo a su longitud. En el botón amarillo, a la derecha, se pueden descargar los archivos de Word.

Descriptorios de 4 a 7 letras
Arial Bold 25 pt

Descriptorios de 7 a 12 letras
Arial Bold 22 pt

Descriptorios de más de 12 letras
Arial Bold 18 pt

DESCRIPTOR



RAZÓN SOCIAL S.A.
Dirección: Aspi va la dirección de la empresa. Ciudad - País. Teléfono: 000 0000
www.sura.com

AFP Capital
Una empresa **SURA**

RAZÓN SOCIAL S.A.
Dirección: Aspi va la dirección de la empresa. Ciudad - País. Teléfono: 000 0000
www.afpcapital.com

AFP Integra
Una empresa **SURA**

RAZÓN SOCIAL S.A.
Dirección: Aspi va la dirección de la empresa. Ciudad - País. Teléfono: 000 0000
www.afpintegra.com

AFP Crecer

RAZÓN SOCIAL S.A.
Dirección: Aspi va la dirección de la empresa. Ciudad - País. Teléfono: 000 0000
www.afprecer.com

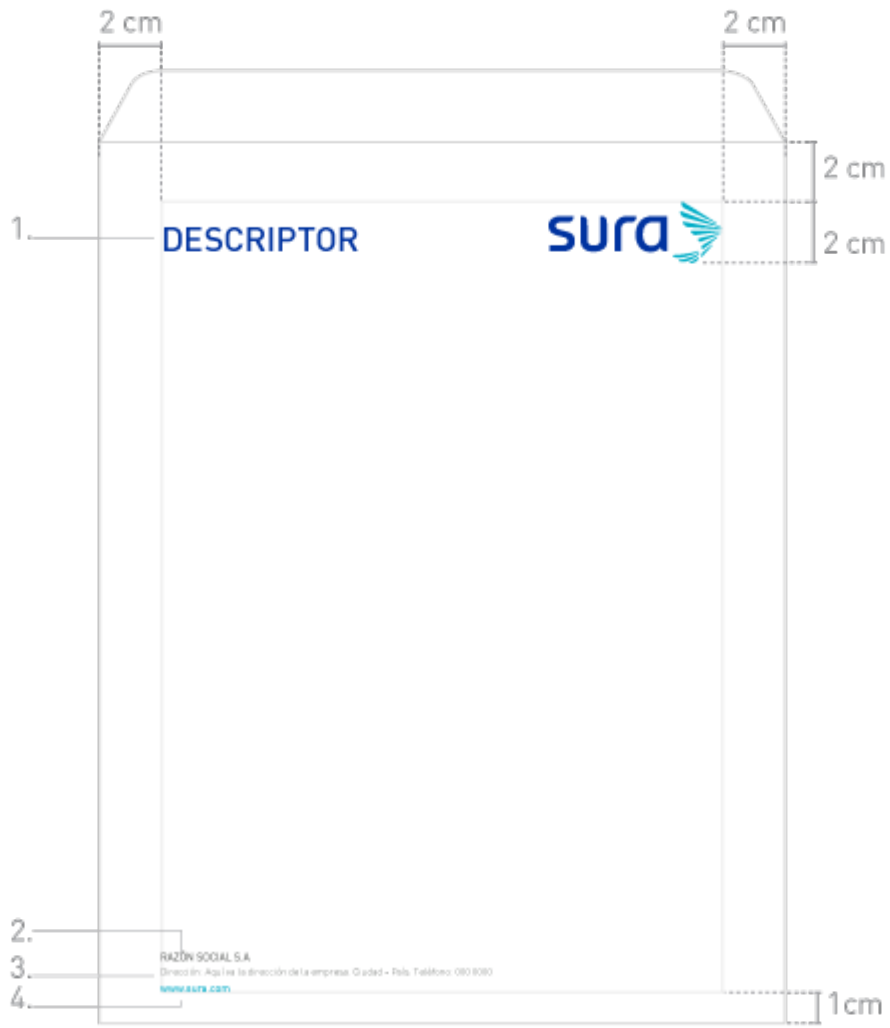
Sobre carta

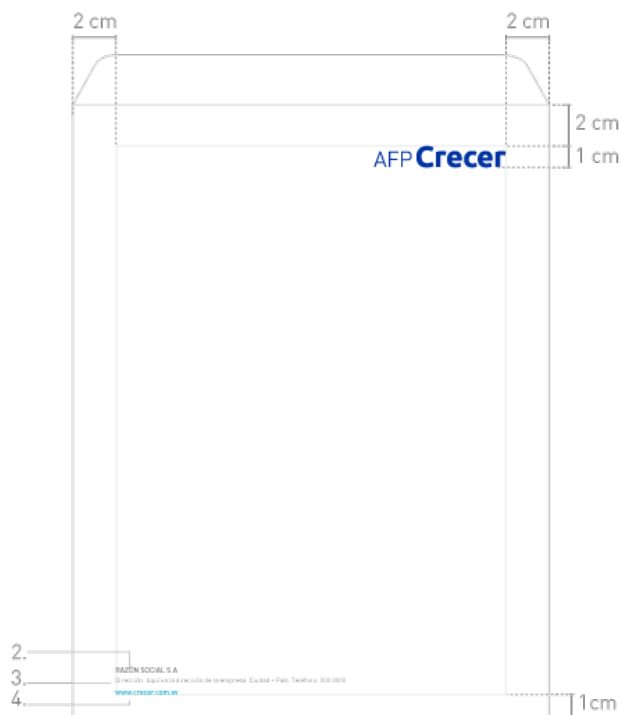
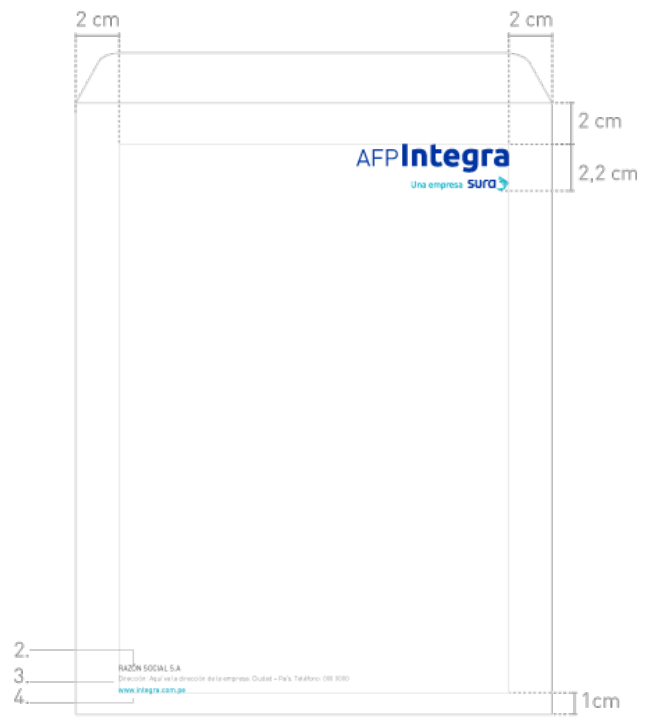
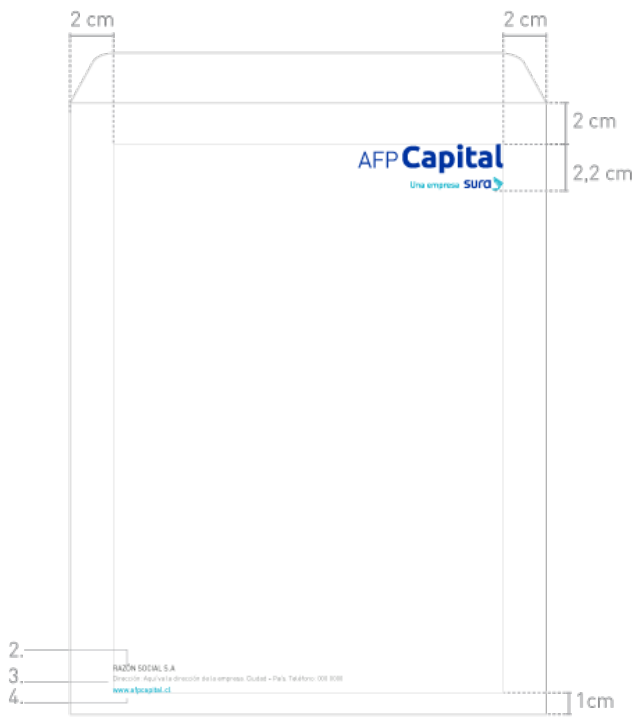
A continuación, se describen las especificaciones para los elementos de un sobre carta.

1. Formato: 22.4 cm x 28.8 cm.
2. Papel: blanco 200 gr.
3. Impresión: tinta directa, 3 x 0.
4. Color: PANTONE® 286C, PANTONE® y PANTONE® 424C.
5. Tipografía: DIN Medium y DIN Regular.

Especificaciones:

1. Descriptor de negocio: DIN Medium, 22 pts. Mayúsculas sostenidas. PANTONE® 286C. □Debe ir alineado a la parte inferior de la □tipografía del logotipo.
2. Razón social: DIN Medium, 10 pts. Mayúsculas sostenidas. PANTONE® 424C.
3. Dirección y teléfonos: DIN Regular, 9 pts. Interlineado 13 pts. PANTONE® 424C.
4. URL: DIN medium, 10 pts. Interlineado 16 pts. PANTONE® 3125C.









Otras versiones

A continuación se muestra otra opción para el sobre tamaño carta.

NOTA

La versión del sobre en color blanco es la versión recomendada, sin embargo, cuando se requieran versiones en color, se puede usar esta opción.




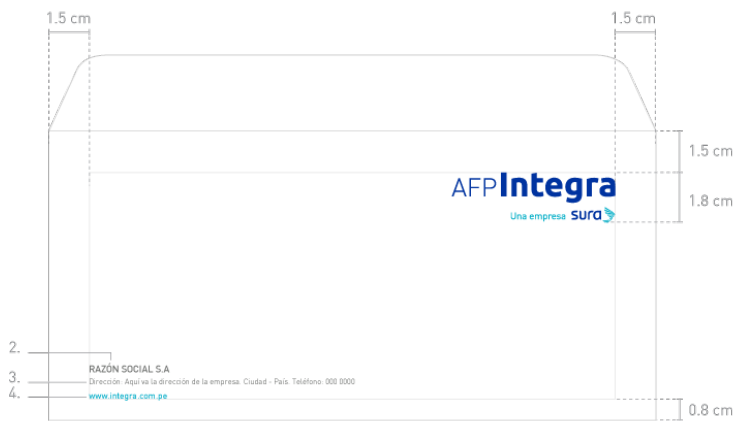


Sobre standard

A continuación, se describen las especificaciones para los elementos de un sobre standard.

- Formato: 22 cm x 10.5 cm.
- Papel: blanco 200 gr.
- Impresión: tinta directa, 3 x 0.
- Color: PANTONE® 286C, PANTONE® 3125C y PANTONE® 424C.
- Tipografía: DIN Medium y DIN Regular.

Especificaciones:

1. Descriptor de negocio: DIN Medium, 24 pts. Mayúsculas sostenidas. PANTONE® 286C. Tiene que ir alineado a la parte inferior de la tipografía del logotipo.
2. Razón social: DIN Medium, 10 pts. Mayúsculas sostenidas. PANTONE® 424C.
3. Dirección y teléfonos: DIN Regular, 8 pts. Interlineado 12 pts. PANTONE® 424C.
4. URL: DIN Medium, 9 pts. Interlineado 15 pts. PANTONE® 3125C.




Carpeta

A continuación se describen las especificaciones para los elementos de una carpeta.

- Formato: 23 cm x 30 cm, extendido 46 cm x 30 cm.
- Papel: blanco 280 gr.
- Impresión: tinta directa, 2 x 0.
- Color: PANTONE® 286C y PANTONE® 3125C.
- Tipografía: DIN Medium y DIN Regular.

Especificaciones:

1. URL: DIN Medium, 12 pts. Interlineado 15 pts. PANTONE® 3125C.
2. Descriptor de negocio: DIN Medium, 28 pts. Mayúsculas sostenidas. PANTONE® 286C. Tiene que ir alineado a la parte inferior de la tipografía del logotipo.



Otras versiones

Aquí se muestra otras opciones para la carpeta.

NOTA

La versión de la carpeta en color blanco es la recomendada. Sin embargo, se pueden utilizar estas otras opciones cuando se requieran versiones a color.

DESCRIPTOR



www.sura.com

DESCRIPTOR



Hola!!

www.sura.com

