

Descarga las versiones oficiales de la papelería

Papelería

Descargar

Ir a descargas

Tarjetas de presentación

Guías generales

Tarjetas corporativas

Estas tarjetas deberán utilizar siempre la razón social SURAMERICANA S.A.


A continuación, se describen sus especificaciones:

Formato: 9 cm x 5.5 cm.

Papel: blanco 200 gr.

Impresión: tinta directa, 3 x 1.

1. Nombre y apellidos: DIN Medium, 8.5 pts. interlineado 10 pts. PANTONE® 3125C.
2. Cargo: DIN Light, 7 pts. interlineado 10 pts. Mayúsculas sostenidas, PANTONE® 424C.
3. Razón social: DIN Medium, 7 pts. interlineado 10 pts. Mayúsculas sostenidas, PANTONE® 424C.
4. Información relacionada: DIN Light, 7 pts. interlineado 10,5 pts. PANTONE® 424C.
5. Correo electrónico: DIN Regular, 7 pts. interlineado 10.5 pts. PANTONE® 424C.
6. URL (Retiro): DIN Medium, 9 pts. PANTONE® 286C.



Tarjeta comercial

A diferencia de las tarjetas de presentación corporativas que incluyen la razón social, las tarjetas de presentación comerciales llevan el nombre comunicacional; para construirlo, se seguirá el siguiente modelo:



NOTA

Este es sólo un ejemplo, que describe la construcción, de todos los distintos nombres comunicacionales que puede haber.

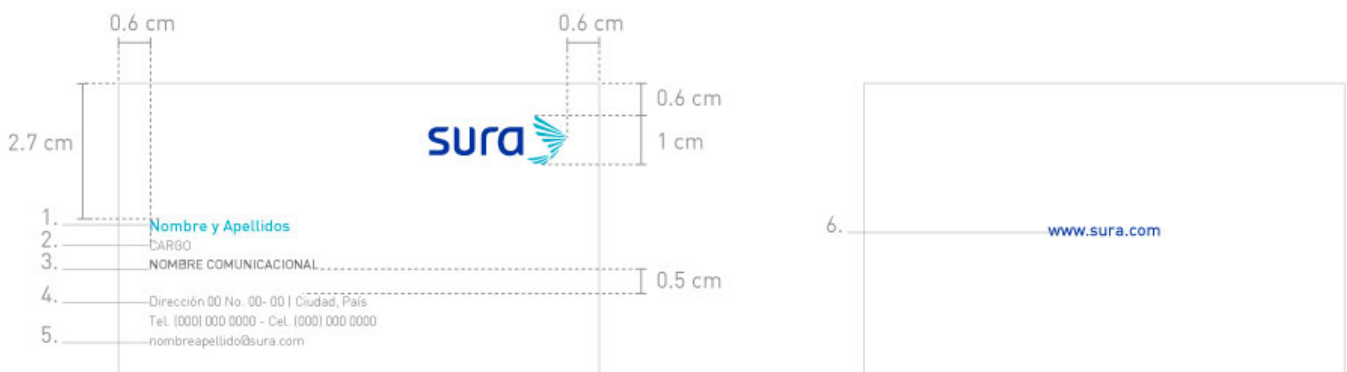
A continuación, se describen sus especificaciones:

Formato: 9 cm x 5.5 cm.

Papel: blanco 200 gr.

Impresión: tinta directa, 3 x 1.

1. Nombre y apellidos: DIN Medium, 8.5 pts. interlineado 10 pts. PANTONE® 3125C.
2. Cargo: DIN Light, 7 pts. Interlineado 10 pts. Mayúsculas sostenidas, PANTONE® 424C.
3. Nombre comunicacional: DIN Medium, 7 pts. interlineado 10 pts. Mayúsculas sostenidas, PANTONE® 424C.
4. Información relacionada: DIN Light, 7 pts. interlineado 10,5 pts. PANTONE® 424C.
5. Correo electrónico: DIN Regular, 7 pts. interlineado 10.5 pts. PANTONE® 424C.
6. URL (Retiro): DIN Medium, 9 pts. PANTONE® 286C.




Casos especiales

Existen dos casos especiales que se pueden presentar en el diseño de las tarjetas:

1. Tarjeta con código QR

El código QR se ubica en el retiro (vuelta); éste, puede configurarse para que abra el perfil de una red social o URL específico.



2. Tarjeta en dos idiomas

Alternativa A. Los datos, en ambos idiomas, se ubican en el tiro (frente).



Alternativa B. Se usa el tiro (frente) para ubicar los datos en español y el retiro (vuelta) para los datos en inglés.



Hoja carta

A continuación, se describen sus especificaciones:

Formato: 21.5 cm x 27.9 cm (carta).

Papel: blanco 200 gr.□

Impresión: tinta directa, 3 x 0.

1. Descriptor de negocio: DIN Medium, 20 pts. Mayúsculas sostenidas. PANTONE® 286C. Tiene que ir alineado a la parte inferior de la tipografía del logotipo.
2. Razón social: DIN Medium, 6 pts. Mayúsculas sostenidas. PANTONE® 424C.
3. Dirección y teléfonos: DIN Regular, 8 pts. Interlineado 12 pts. PANTONE® 424C.
4. URL: DIN Medium, 9 pts. Interlineado 18 pts. PANTONE® 3125C.



Descarga la versión oficial del word

Descargar

Template para Word

Con la intención de facilitar la generación de documentos administrativos, se cuenta con una plantilla de hoja carta para uso en el programa Microsoft Word. Esta plantilla puede utilizarse para enviar documentos vía digital o para realizar impresiones de oficina. Cuenta con el logotipo de SURA y el descriptor SEGUROS. Los datos de contacto, en la parte inferior del formato, son editables. En el botón amarillo, a la derecha, se puede descargar el archivo de Word.

SEGUROS



RAZÓN SOCIAL S.A.
Dirección: Aquí va la dirección de la empresa. Ciudad - País. Teléfono: 000 0000
www.sura.com

Sobre carta

A continuación, se describen sus especificaciones:

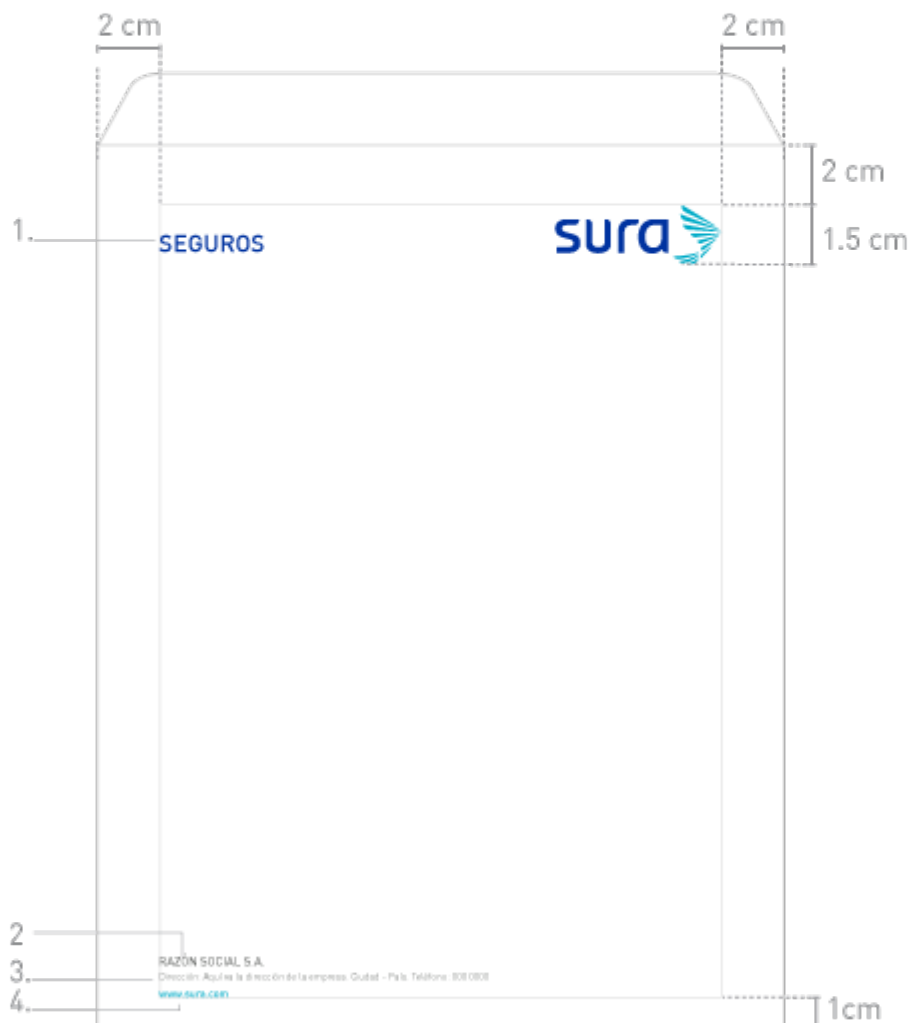
Formato: 22.4 cm x 28.8 cm.□

Papel: blanco 200 gr.

Impresión: tinta directa, 3 x 0.

1. Descriptor de negocio: DIN Medium, 20 pts. Mayúsculas sostenidas. PANTONE® 286C. □Debe ir alineado a la parte inferior de la tipografía del logotipo
2. Razón social: DIN Medium, 10 pts. Mayúsculas sostenidas. PANTONE® 424C.

3. Dirección y teléfonos: DIN Regular, 9 pts. Interlineado 13 pts. PANTONE® 424C.
4. URL: DIN medium, 10 pts. Interlineado 16 pts. PANTONE® 3125C.



Sobre standard

A continuación, se describen sus especificaciones:

Formato: 22 cm x 10.5 cm


Papel: blanco 200 gr.

Impresión: tinta directa, 3 x 0.

1. Descriptor de negocio: DIN Medium, 18 pts. Mayúsculas sostenidas.

PANTONE® 286C. Tiene que ir alineado a la parte inferior de la tipografía del logotipo.

2. Razón social: DIN Medium, 10 pts. Mayúsculas sostenidas. PANTONE® 424C.
3. Dirección y teléfonos: DIN Regular, 8 pts. Interlineado 12 pts. PANTONE® 424C.
4. URL: DIN Medium, 9 pts. Interlineado 15 pts. PANTONE® 3125C.



Carpeta


A continuación, se describen sus especificaciones:

Formato: 23 cm x 30 cm, extendido 46 cm x 30 cm.

Papel: blanco 280 gr.

Impresión: tinta directa, 2 x 0.

1. URL: DIN Medium, 12 pts. Interlineado 15 pts. PANTONE® 286C.
2. Descriptor de negocio: DIN Medium, 25 pts. Mayúsculas sostenidas. PANTONE® 286C. Tiene que ir alineado a la parte inferior de la tipografía del logotipo.



Otras versiones

A continuación se muestran otras opciones de color para las carpetas.

