

# Sitios web

## Header

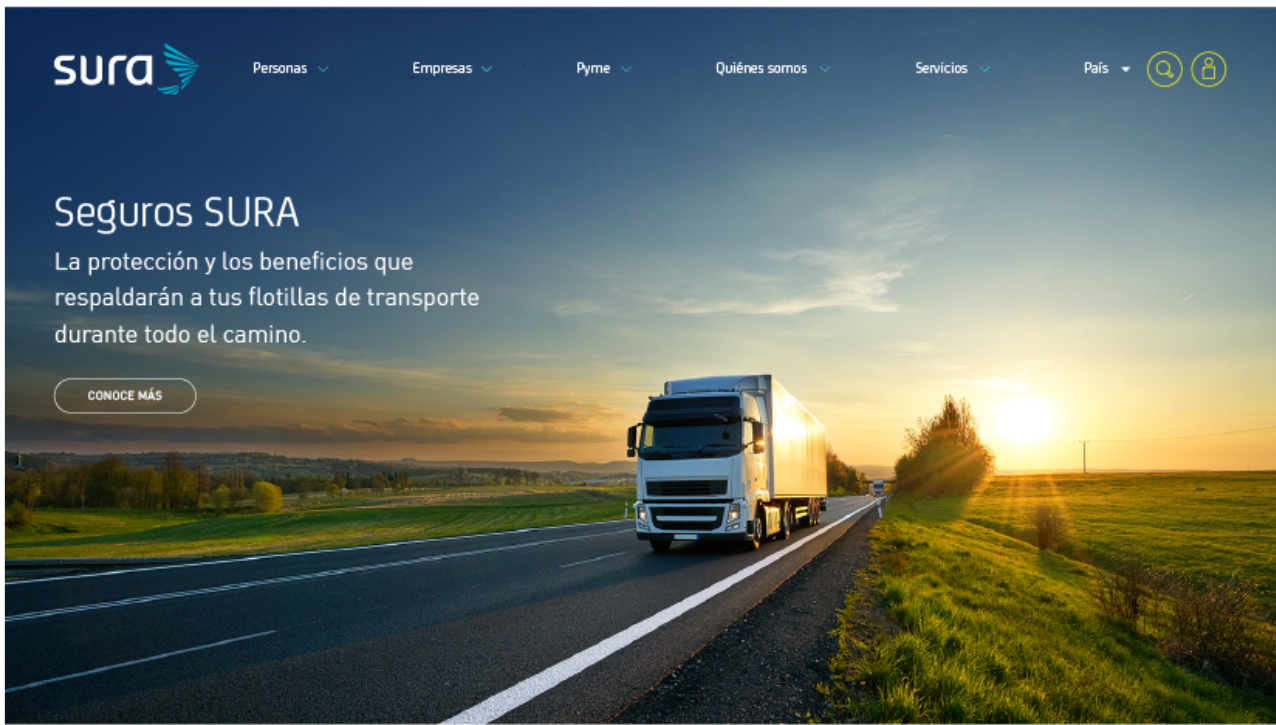
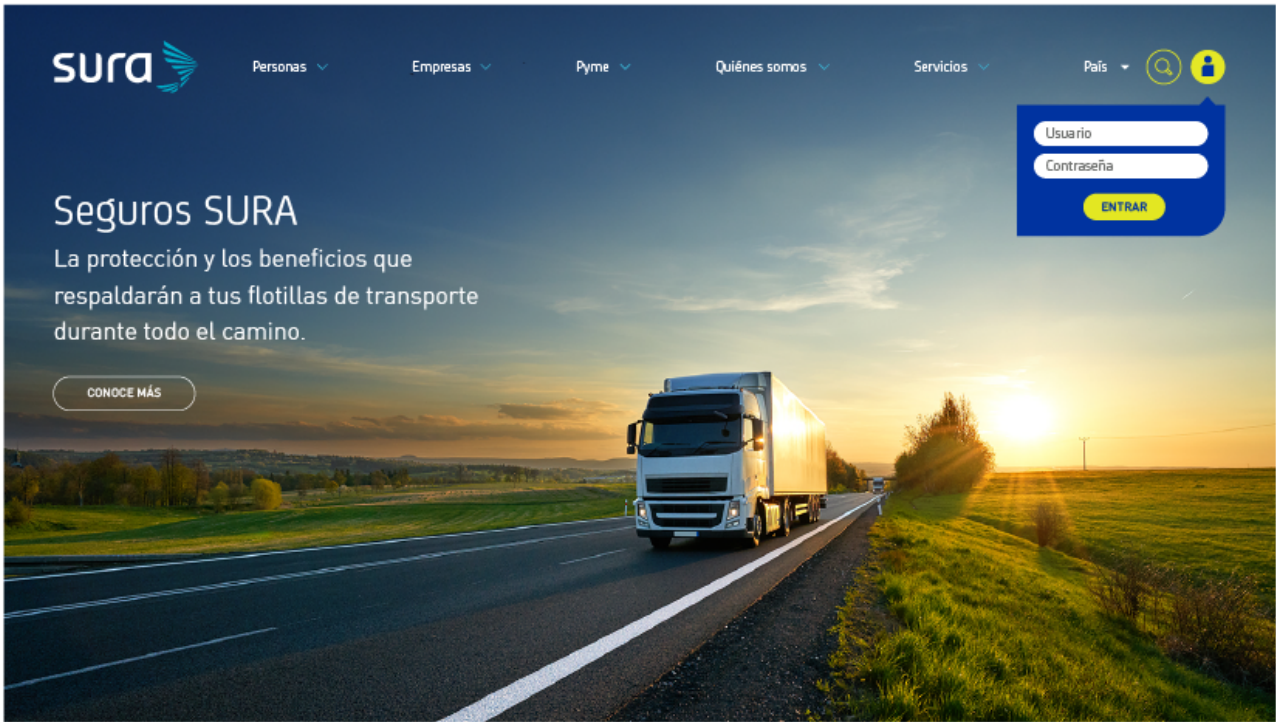
Existen tres alternativas para el diseño de header o encabezado del portal web:



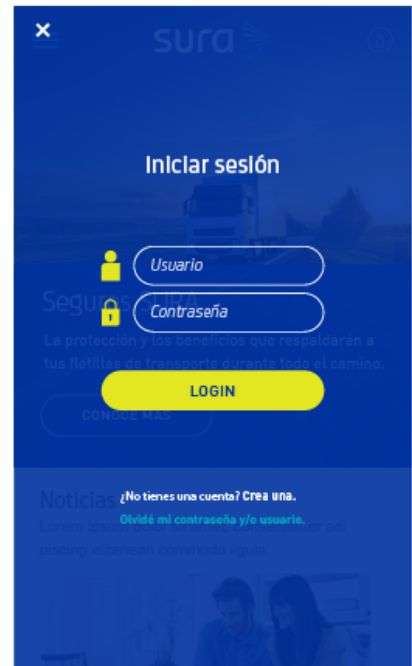
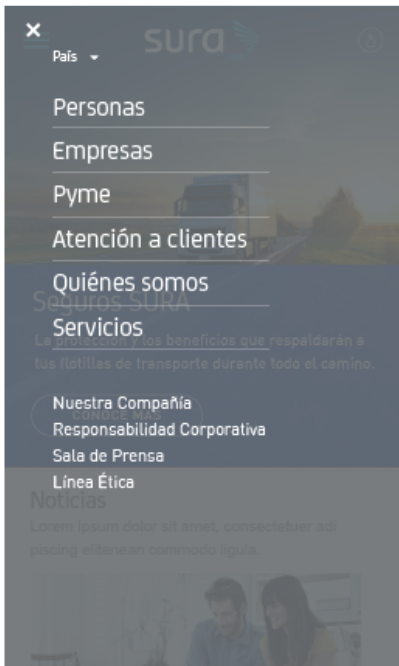
Descargar los headers en versión editable

## Alternativa A

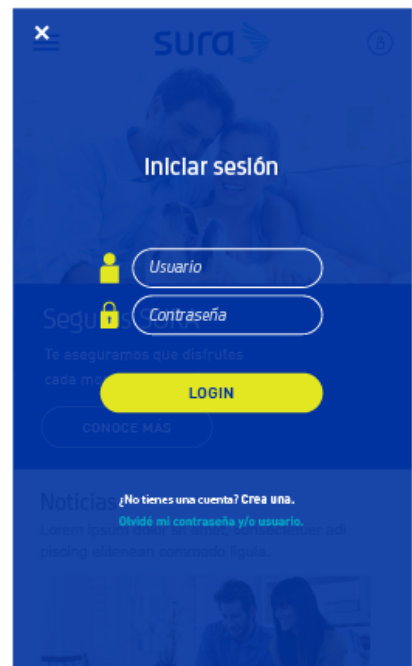
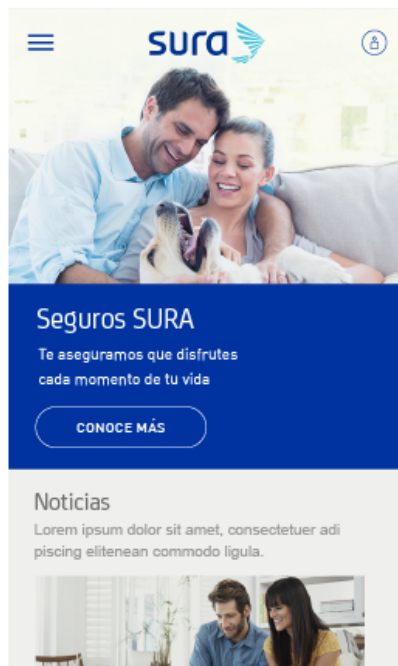
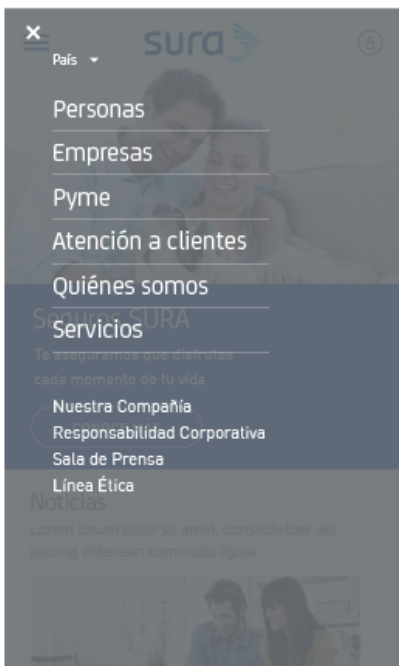
### Versión desktop



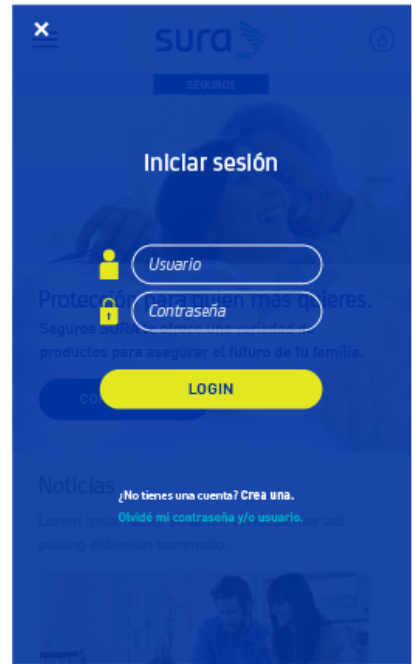
## Versión mobile



## Versión mobile



## Versión mobile



# Slider

Los sliders permiten presentar diversos contenidos alternados sobre un mismo espacio.

1. Pueden llevar o no ventana.



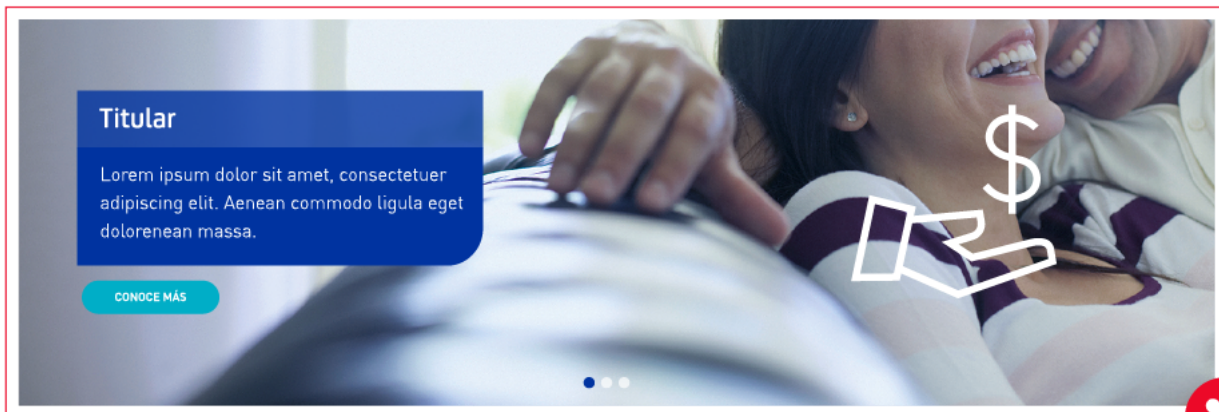
2. Cuando se usa ventana, se recomienda que esté ubicada siempre en la misma posición.



3. Se debe seleccionar una fotografía en la que el logotipo, en versión en positivo o negativo, tenga buen contraste sobre el fondo de la esquina superior izquierda de la imagen.




4. El banner o slider debe ser sencillo y no se deben cortar elementos de la imagen.



## Footer

Existen tres alternativas para el diseño de footers en portales web:



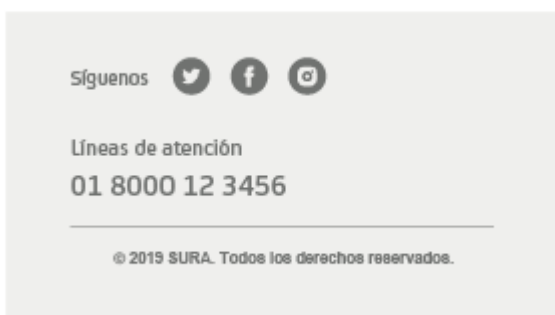
Descargar los footers en versión editable

## Alternativa A

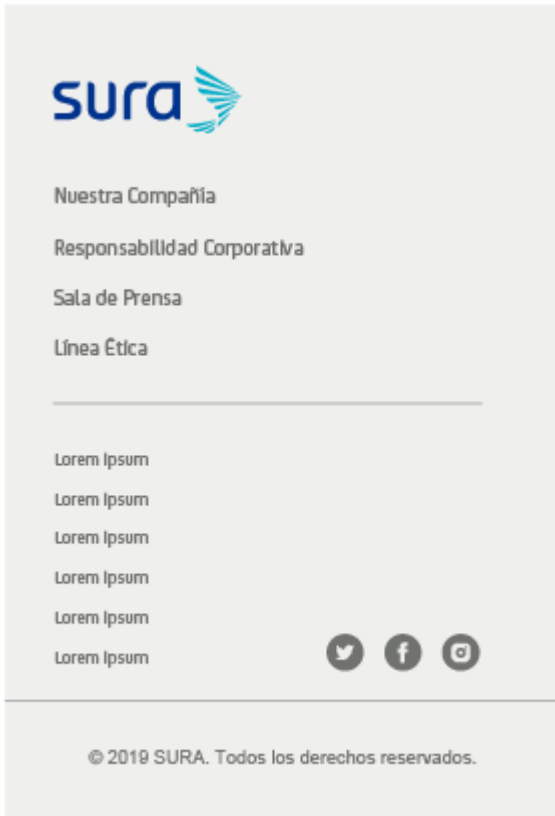
### Versión desktop



### Versión mobile resumida



### Versión mobile completa



## Alternativa C

### Versión desktop



## Versiones de color

Las tres alternativas de footer se pueden usar en los siguientes colores:



## Blanco

	Información Corporativa	Lorem Ipsum	Otros sitios de SURA
	Nuestra Compañía	Lorem ipsum	Sitio 1
	Responsabilidad Corporativa	Lorem ipsum	Sitio 2
	Sala de Prensa	Lorem ipsum	Sitio 3
	Línea Ética	Lorem ipsum	Sitio 4

---

Acerca de    Línea Ética

Síguenos

@SegurosSURA    @SegurosSURA



© 2019 SURA. Todos los derechos reservados.

## Gris PANTONE® 424C al 20%


	Información Corporativa	Lorem Ipsum	Otros sitios de SURA
	Nuestra Compañía	Lorem ipsum	Sitio 1
	Responsabilidad Corporativa	Lorem ipsum	Sitio 2
	Sala de Prensa	Lorem ipsum	Sitio 3
	Línea Ética	Lorem ipsum	Sitio 4

---

Acerca de    Línea Ética

Síguenos

@SegurosSURA    @SegurosSURA



© 2019 SURA. Todos los derechos reservados.

## Gris PANTONE® Cool Gray 11C al 100%

	Información Corporativa	Lorem Ipsum	Otros sitios de SURA
	Nuestra Compañía	Lorem ipsum	Sitio 1
	Responsabilidad Corporativa	Lorem ipsum	Sitio 2
	Sala de Prensa	Lorem ipsum	Sitio 3
	Línea Ética	Lorem ipsum	Sitio 4

---

Acerca de    Línea Ética

Síguenos

@SegurosSURA    @SegurosSURA



© 2019 SURA. Todos los derechos reservados.

## Azul PANTONE® 286C al 100%

	Información Corporativa	Lorem Ipsum	Otros sitios de SURA
	Nuestra Compañía	Lorem ipsum	Sitio 1
	Responsabilidad Corporativa	Lorem ipsum	Sitio 2
	Sala de Prensa	Lorem ipsum	Sitio 3
	Línea Ética	Lorem ipsum	Sitio 4

---

Acerca de    Línea Ética

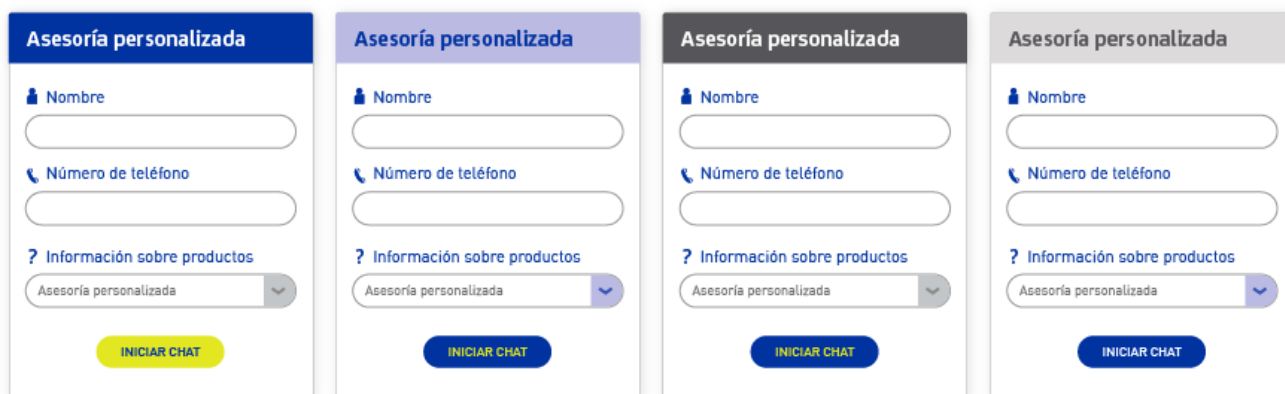
Síguenos

@SegurosSURA    @SegurosSURA



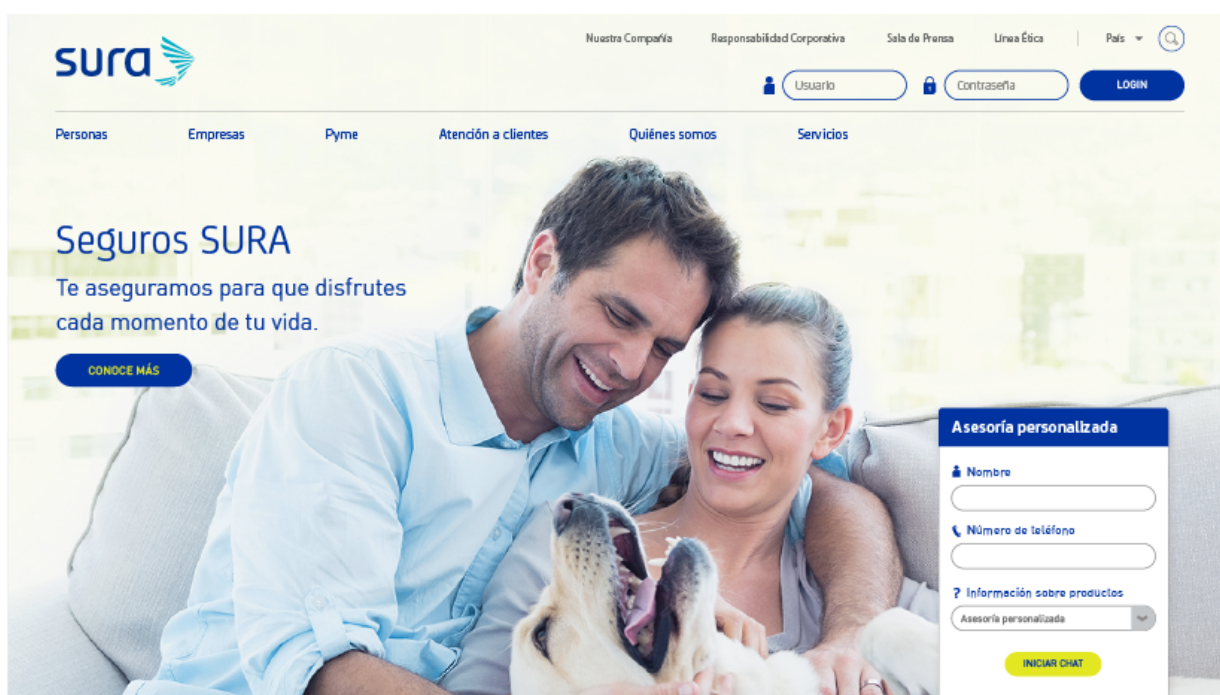
© 2019 SURA. Todos los derechos reservados.

En algunos chats, se usa un formulario para capturar los datos del cliente y así poder brindarle soporte. Se pueden utilizar los distintos colores de la paleta corporativa, según el negocio.



Four examples of chat initiation forms are shown, each with a different color theme for the header and buttons:

- Form 1 (Dark Blue Header):** Fields for "Nombre" and "Número de teléfono", a dropdown for "Información sobre productos" (selected "Asesoría personalizada"), and a yellow "INICIAR CHAT" button.
- Form 2 (Light Purple Header):** Fields for "Nombre" and "Número de teléfono", a dropdown for "Información sobre productos" (selected "Asesoría personalizada"), and a dark blue "INICIAR CHAT" button.
- Form 3 (Dark Grey Header):** Fields for "Nombre" and "Número de teléfono", a dropdown for "Información sobre productos" (selected "Asesoría personalizada"), and a dark blue "INICIAR CHAT" button.
- Form 4 (Light Grey Header):** Fields for "Nombre" and "Número de teléfono", a dropdown for "Información sobre productos" (selected "Asesoría personalizada"), and a dark blue "INICIAR CHAT" button.



## Newsletter

El formulario para suscribirse a un newsletter puede aparecer ya sea como pop-up o en el footer.

Pop-up

 **Inscríbete a nuestro newsletter**

¡Obtén las noticias de SURA antes que nadie!

\*Nombre  \*Correo


Recibir newsletter semanal **ENVIAR**

 **Inscríbete a nuestro newsletter**

¡Obtén las noticias de SURA antes que nadie!

\*Nombre  \*Correo

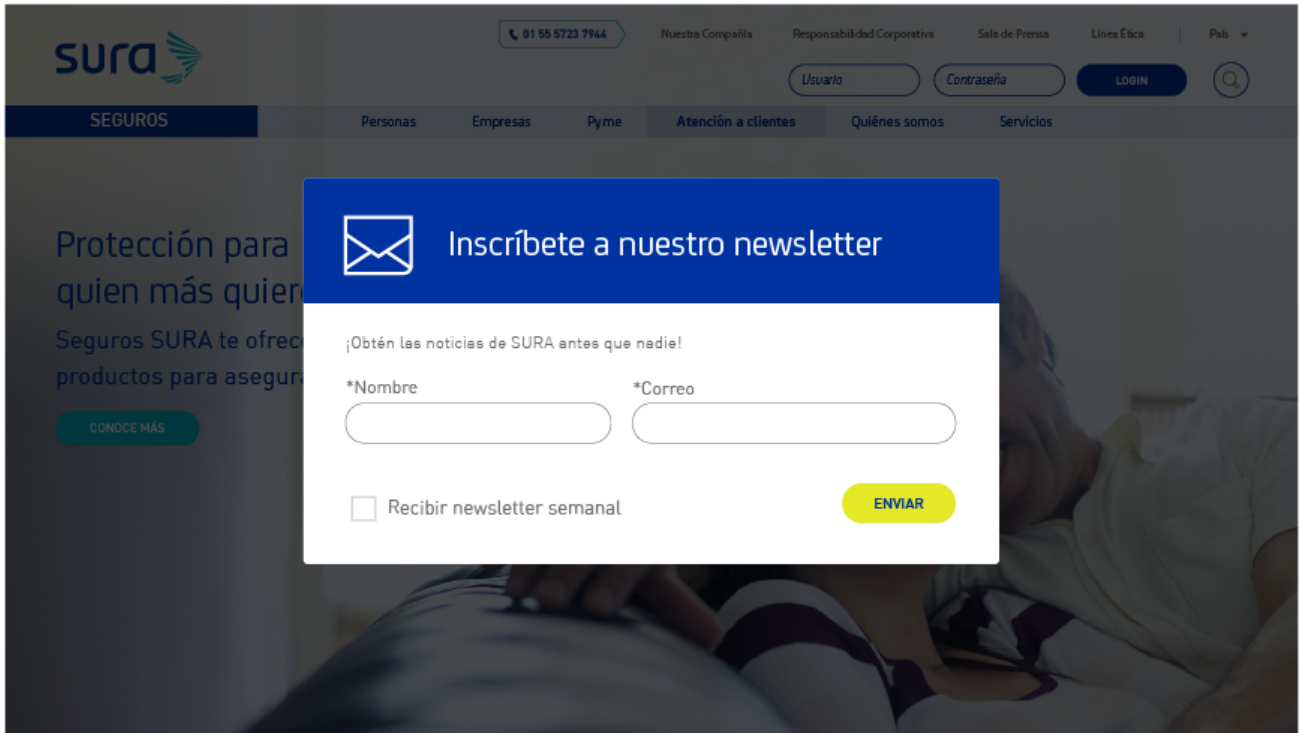
Recibir newsletter semanal **ENVIAR**

 **Inscríbete a nuestro newsletter**

¡Obtén las noticias de SURA antes que nadie!

\*Nombre  \*Correo

Recibir newsletter semanal **ENVIAR**



The screenshot shows the SURA website header with the logo, contact number (01 55 5723 7944), and navigation links like 'Nuestra Compañía', 'Responsabilidad Corporativa', 'Sala de Prensa', 'Línea Ética', and 'País'. Below the header is a navigation bar with 'SEGUROS' and categories like 'Personas', 'Empresas', 'Pyme', 'Atención a clientes', 'Quiénes somos', and 'Servicios'. A search bar with 'Usuario', 'Contraseña', and 'LOGIN' is also present. The main content area features a large image of a person's hands holding a globe, with the text 'Protección para quien más quiere' and 'Seguros SURA te ofrece productos para asegurar'. A blue 'CONOCE MÁS' button is visible. A white pop-up form is centered over the image, containing the newsletter sign-up fields and a yellow 'ENVIAR' button.



This block provides a detailed view of the newsletter sign-up form and the website footer. The form is titled 'Inscríbete a nuestro newsletter' and includes the text '¡Obtén las noticias de SURA antes que nadie!'. It features input fields for '\*Nombre' and '\*Correo', a checkbox for 'Recibir newsletter semanal', and a blue 'ENVIAR' button. Below the form, the footer contains social media icons for Twitter, Facebook, and LinkedIn under the heading 'Síguenos'. It also includes 'Información general' with the address 'Oficina principal, dirección, País y Ciudad' and email 'comoelectronic@sura.com', and 'Líneas de atención' with the number '01 8000 12 3456'. A horizontal menu with six 'Menú principal' items and a secondary menu with four 'Menú secundario' items are listed below. The footer concludes with the copyright notice '© 2018 SURA. Todos los derechos reservados.'

# Datos de contacto

Existen formularios para obtener los datos básicos de un posible cliente interesado en algún servicio de la compañía. Estos pueden usarse en diferentes colores y estilos dependiendo del negocio en el que se use.

**Déjanos tus datos para asesorarte**

\*Nombre y apellido

\*Celular

\*Cédula

\*Correo electrónico

Al enviar tu información aceptas los términos y condiciones de los datos registrados en este sitio.

**¡ESTOY INTERESADO!**

**Déjanos tus datos para asesorarte**

\*Nombre y apellido

\*Celular

\*Cédula

\*Correo electrónico

Al enviar tu información aceptas los términos y condiciones de los datos registrados en este sitio.

**¡ESTOY INTERESADO!**

**Déjanos tus datos para asesorarte**

\*Nombre y apellido

\*Celular

\*Cédula

\*Correo electrónico

Al enviar tu información aceptas los términos y condiciones de los datos registrados en este sitio.

**¡ESTOY INTERESADO!**

**Déjanos tus datos para asesorarte**

\*Nombre y apellido

\*Celular

\*Cédula

\*Correo electrónico

Al enviar tu información aceptas los términos y condiciones de los datos registrados en este sitio.

**¡ESTOY INTERESADO!**

**sura**

**Empieza a ahorrar**

**Déjanos tus datos para asesorarte**

\*Nombre y apellido

\*Celular

\*Correo electrónico

Al enviar tu información aceptas los términos y condiciones de los datos registrados en este sitio.

**¡ESTOY INTERESADO!**

**#888**  
opción 5