

Imágenes

Ir a descargas

Imágenes

Sangrado y márgenes

Para ubicar las imágenes sobre los materiales de comunicación es importante considerar el margen o espacio blanco con el que deben convivir. Para ello, se han definido tres opciones de uso de la imagen sobre los materiales de comunicación.

1. Cuando la imagen se sangra a dos lados: deben sangrarse los costados izquierdo y derecho, quedando un margen blanco arriba y otro abajo.
2. Cuando la imagen se sangra a tres lados. Es necesario sangrar a los costados izquierdo y derecho y el tercer lado sangrado puede ser el lado superior o inferior.
3. Cuando la imagen se rebasa a los cuatro lados.





Imagen con dos márgenes

Cuando la imagen lleva los dos márgenes, se debe dejar una distancia mínima entre la imagen y el margen superior. El espacio mínimo se calcula agregando la distancia del isotipo a la parte inferior de la firma del logotipo.





Imagen con tres márgenes

Hay dos posibilidades de usar la imagen con tres márgenes, ya sea que la imagen esté en la parte superior o en la inferior del anuncio.

Cuando la imagen está ubicada en la parte superior, es muy importante tener en cuenta que el área donde se ubican el logotipo y el descriptor, debe estar limpia, para que la legibilidad de estos elementos no se vea afectada.



Ejemplos

A continuación se muestran algunos ejemplos de cómo se pueden utilizar las imágenes.



Usos incorrectos

A continuación se describen algunos usos incorrectos en el manejo de imágenes:

1. Se debe respetar el espacio mínimo entre el logotipo y el margen.
2. Las imágenes nunca deben estar sangradas sólo de un lado.
3. No se deben usar imágenes sin sangrarse.
4. Cuando la imagen se sangra a dos lados, estos deben corresponder a los costados derecho e izquierdo de la imagen.
5. Cuando la imagen se sangra a dos lados, no puede sangrarse verticalmente.
6. Cuando la imagen se sangra a tres lados, no puede sangrarse verticalmente.

7. El espacio que abarca la imagen no debe ser demasiado pequeño.

8. Las imágenes no deben usarse dentro de una figura que no sea rectangular o cuadrada.

