


Pauta Digital

Logotipo

El logotipo de SURA debe usarse en su versión principal. Su ubicación varía de acuerdo al formato.

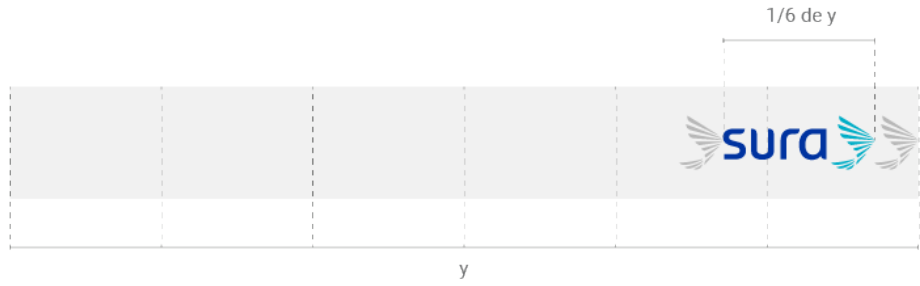
1. El logotipo debe ser igual a $\frac{1}{4}$ de la longitud del lado más largo del formato ("y").



Aplica en los siguientes formatos:

- **Medium Rectangle Box Banner:** 300x250px, 320x320px y 300x300px
- **Mobile Banner:** 320x50px
- **Premium:** 970x250px
- **Venetian:** 970x250px
- **Cubo 3D:** 300x250px
- **Carousel Ads:** 800x800px
- **Page Post Link:** 1200x628px


2. El logotipo de SURA debe ser igual a $\frac{1}{6}$ de la longitud del lado más largo del formato ("y").



Aplica en los siguientes formatos:

- **Leaderboard:** 728x90px
- **Wide Skyscraper:** 160x600px

3. En el formato Interstitial (320x480px) el tamaño del logotipo debe ser igual a 1/5 de la longitud del lado más largo del formato ("y").



Descriptor

El descriptor de Ventures utiliza la tipografía FF DIN Medium. Su tamaño varía de acuerdo al formato:

1. El descriptor puede ir al costado opuesto del logotipo siempre y cuando el formato y la foto lo permitan. De lo contrario, deberá ubicarse debajo del logotipo.




Cuando está al costado del logotipo su tamaño es del 35% de x, siendo x la altura del símbolo del logotipo.



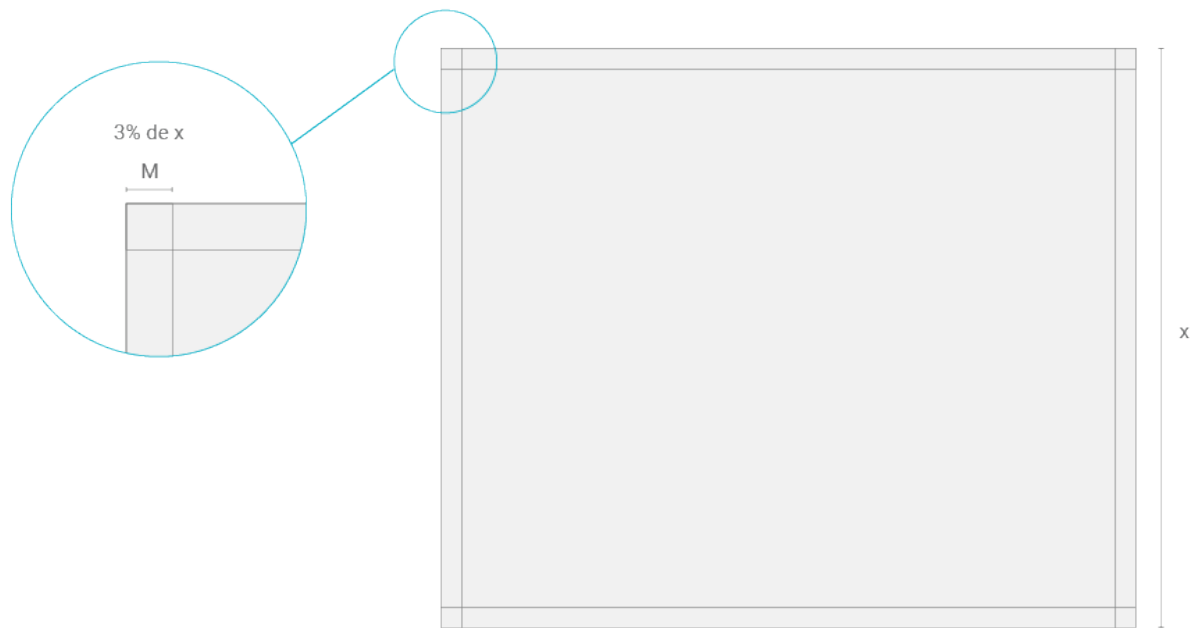
Cuando está debajo del logotipo su tamaño es del 30% de x, siendo x la altura del símbolo del logotipo.

2. El descriptor debe ir centrado debajo del logotipo cuando los formatos son muy horizontales o muy verticales. La medida de separación es de medio símbolo.



Margen

Se estableció un margen ("M") para contar con un área mínima de protección y que los elementos no estén muy cerca de la orilla del formato. El margen se debe respetar en los cuatro lados del formato y su tamaño debe ser igual al 3% del lado más corto del formato.



Formatos

Display-Standard Banners

Descarga los formatos
Son formatos que generan alcance y contribuyen a enviar tráfico a los canales de banners para pauta digital internos.

Descargar



Wide Skyscraper: 160x600px



Leaderboard: 728x90px



Medium Rectangle Box Banner: 300x250px



Mobile

Los formatos mobile generan una mejor recordación de marca y pueden incluir video, lo que potencializa su impacto.



Medium Rectangle Box Banner: 300x250px



Medium Rectangle Box Banner: 300x300px



Medium Rectangle Box Banner: 320x320px



Mobile Banner: 320x50px. Ejemplo secuencia de video.



Display Rich Media o Formatos Premium

Son formatos interactivos que pueden tener sonido, animación y video, mejorando

la recordación del mensaje, aumentando la visibilidad y favoreciendo la conversión.



Premium: 970x250px



Venetian: 970x250px



Cubo 3D: 300x250px



Interstitial: 320x480px



Social

Son formatos que ofrecen filtros de segmentación por edad, estudios, situación sentimental, puesto laboral, comportamientos e intereses específicos de las personas. Además, generan tráfico a sitios web y aumentan tanto conversiones como reproducciones de video.



Carousel Ads: 800x800px



Page Post Link: 1200x628px



Native Advertising

Este tipo de anuncio respeta el formato y estilo de los contenidos editoriales de la plataforma donde se está publicitando, evitando ser intrusivo para el usuario. Crea interés que conduce al clic en el anuncio y genera tráfico.



Native Ad: 600x500px

