

Señalización

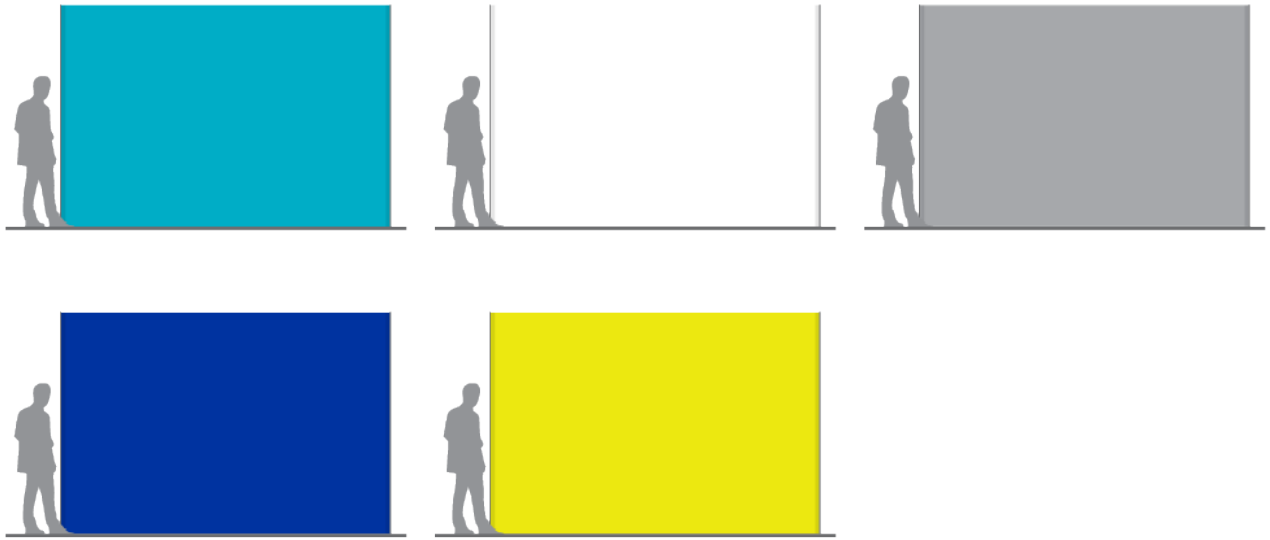


Esta sección puede ser usada únicamente por el pilar LAB para espacios de trabajo internos.

Paredes

Colores

Dentro de los espacios de trabajo, se debe procurar que la mayoría de las paredes sean aqua, blanco o gris claro, sin embargo se pueden incluir algunas paredes de color amarillo PANTONE® 809 C o azul PANTONE® 286 C para dar mayor impacto. Se deben usar las referencias de vinil adhesivo del catálogo de 3M DI-NOC, blanco PS 959 y gris PS 952.



Círculos

Los círculos se pueden usar en paredes de color liso o sobre imágenes.



Afiches

En las paredes de las oficinas se pueden ubicar afiches genéricos del pilar.



Vidrios y puertas


Vinil Fasara Ilumina y Shizuku

Es la opción recomendada para los vidrios del interior de las oficinas. Las películas pertenecen al catálogo de 3M, con referencia Fasara Ilumina. Con ellas, se puede manejar el nivel de privacidad que se requiera. La película de puntos SHIZUKU se puede usar como cenefa en los casos que se requiera.

Visibilidad baja




Visibilidad media



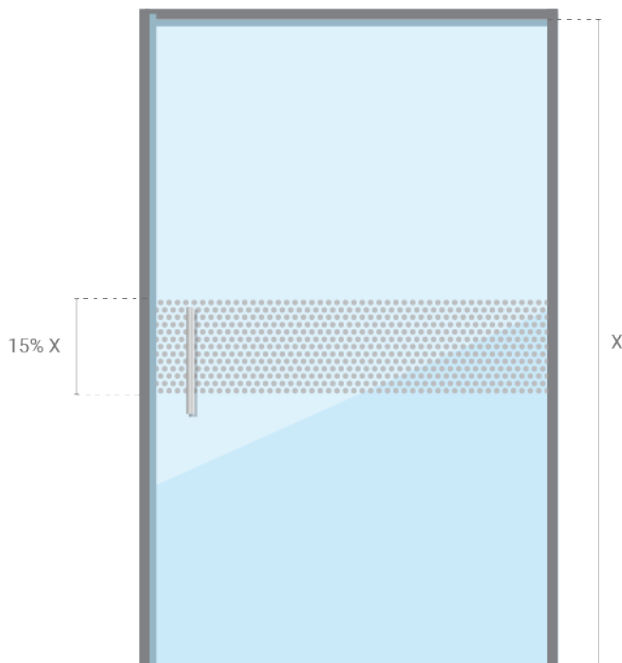
Visibilidad alta



Cenefa



Las puertas deben llevar una cenefa horizontal, ubicada en el centro de la puerta. Este diseño debe implementarse por temas de seguridad y debe usar la película de puntos del catálogo de 3M de referencia SHIZUKU.



Vinil con círculos


Esta alternativa está compuesta por círculos de diferentes tamaños que forman un patrón. Se debe usar un vinil con acabado de sandblasting y utilizar un plotter de corte para su producción. En la liga de descarga se puede obtener el archivo

editable con el patrón correspondiente.

Descarga las versiones oficiales del vinil con círculos

Descargar

Visibilidad baja



Visibilidad media

